


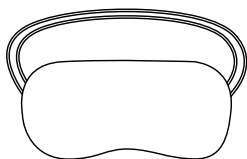
VIVEZEN

FR



## Coussin de voyage

Gonflable



Drawings non contractuels

— MANUEL D'UTILISATION —

**Nous vous remercions d'avoir choisi le Coussin de voyage gonflable VIVEZEN. Pour votre sécurité, veuillez lire attentivement la notice. Le Coussin de voyage gonflable est conforme aux exigences de sécurité.**

**IMPORTANT. À LIRE  
ATTENTIVEMENT ET À  
CONSERVER POUR UNE  
CONSULTATION ULTERIEURE**

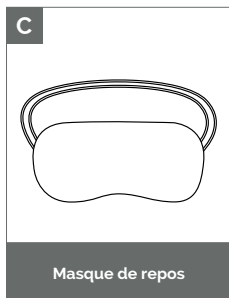
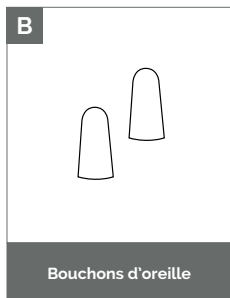
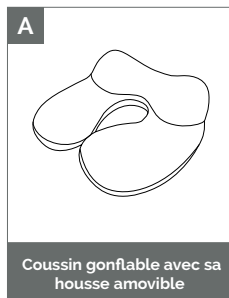
|                          |    |
|--------------------------|----|
| AVERTISSEMENTS           | P4 |
| LISTE DES PIÈCES         | P4 |
| CONSEILS D'UTILISATION   | P5 |
| INSTRUCTIONS D'ENTRETIEN | P8 |

## A V E R T I S S E M E N T S

**AFIN D'ÉVITER TOUT RISQUE D'ÉTOUFFEMENT, NE PAS LAISSER LES PROTECTIONS PLASTIQUES SE TROUVANT À L'INTÉRIEUR À LA PORTÉE DES BÉBÉS ET DES ENFANTS.**

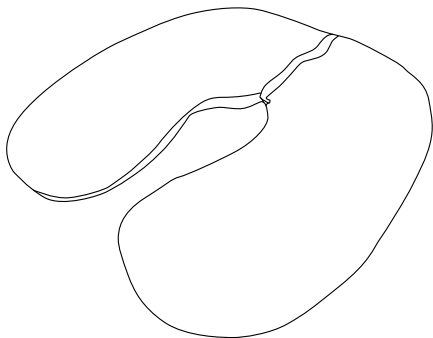
## L I S T E D E S P I È C E S

Dans le sac de rangement se trouve :

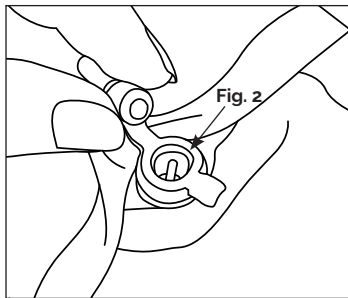
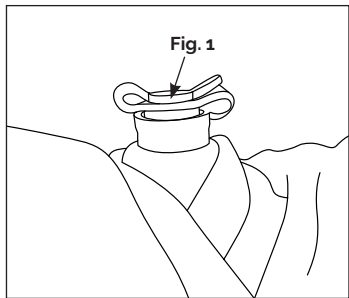


### GONFLER LE COUSSIN :

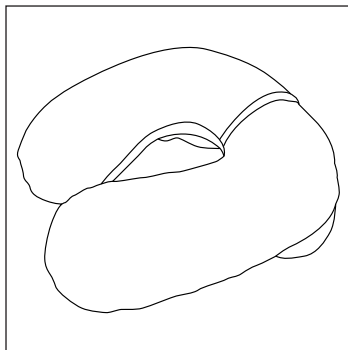
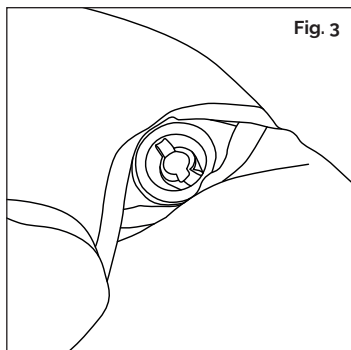
1. Pour utiliser votre coussin gonflable. Veillez à ce que la housse soit correctement installée sur le coussin dégonflé.



2. Gonflez votre coussin grâce à la valve d'air se trouvant au centre du coussin. Veillez à ce que seulement le premier niveau (**fig. 2**) soit ouvert. Gonflez le coussin jusqu'à la densité souhaitée.



3. Une fois le coussin gonflé, appuyez sur la valve jusqu'à son enfoncement (**fig. 3**) et refermez la housse sur celle-ci.



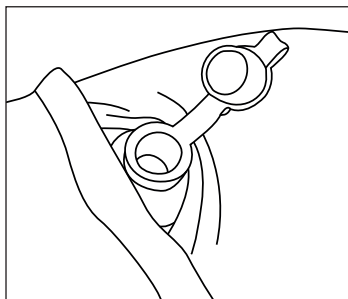
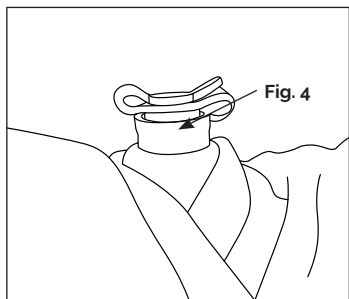
#### UTILISATION DU COUSSIN :

1. Le coussin gonflable de voyage s'utilise en se disposant sur les épaules et le cou.
2. Pour un meilleur confort, utilisez les bouchons d'oreilles et le masque de sommeil compris avec le coussin gonflable.



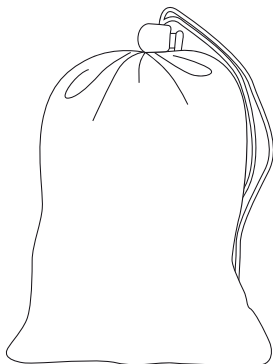
### DÉGONFLER DE COUSSIN :

1. Pour dégonfler le coussin, faites sortir la valve puis ouvrez le deuxième niveau (fig. 4).



2. Laissez le coussin se dégonfler puis pressez sur celui-ci jusqu'à l'évacuation de tout l'air.

3. Rangez-le dans le sac avec les bouchons d'oreille et le masque de sommeil jusqu'à la prochaine utilisation.



Voici quelques conseils d'entretien et de lavage pour le coussin de voyage gonflable :

1. Déhoussez le coussin gonflable
2. Lavez la housse en machine à 40C° maximum.
3. Remplacez la housse sur le coussin après chaque lavage puis séchage.







Ce produit vous a été apporté par :



**Distribution**

EGK Distribution  
231 avenue de la Voquette  
84300 Cavaillon  
Tel. 04 90 04 95 27